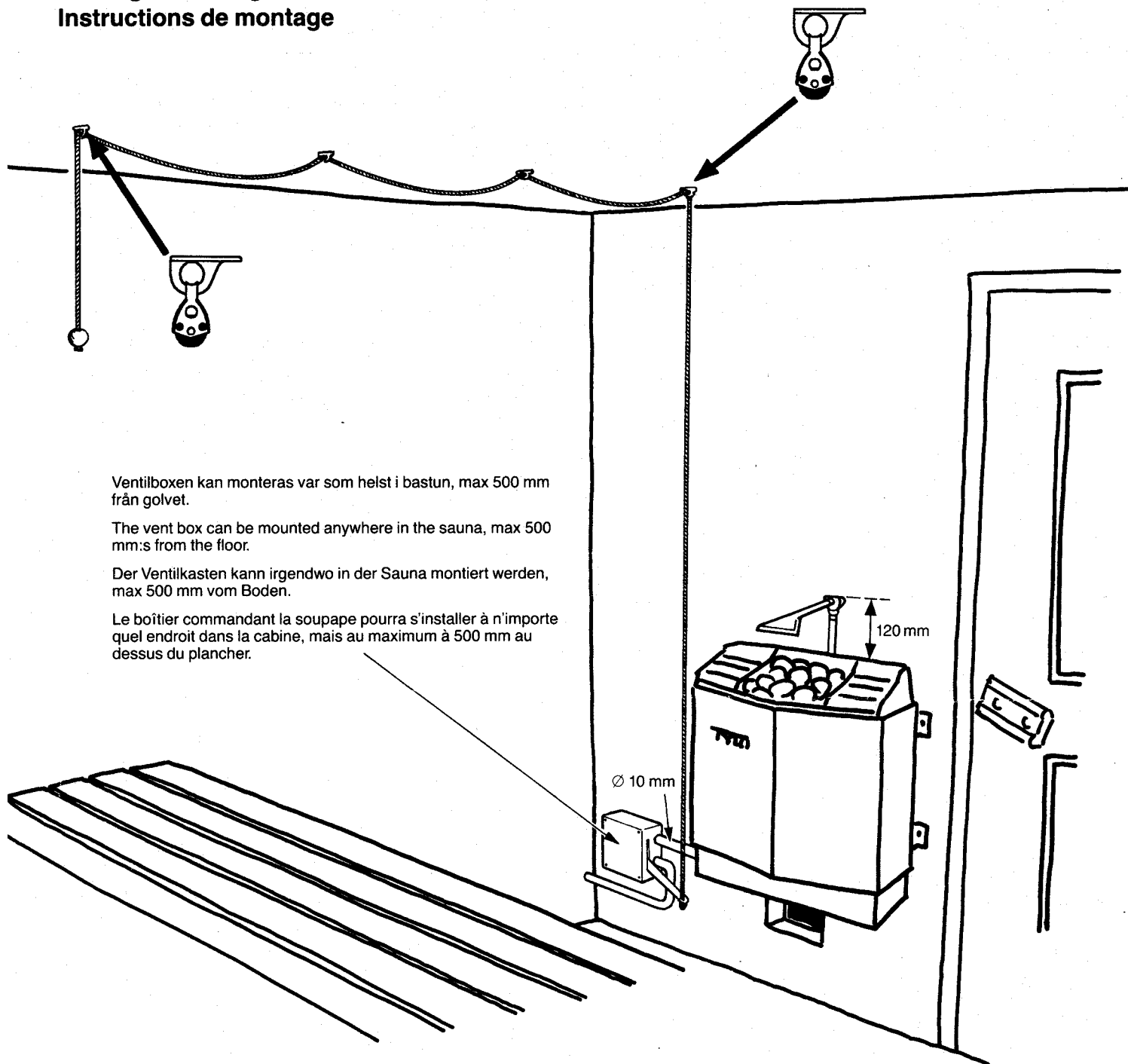


Monteringsanvisning
 Assembly Instructions
 Montageanleitung
 Instructions de montage

VATTENDRAGET




Ventilboxen kan monteras var som helst i bastun, max 500 mm från golvet.

The vent box can be mounted anywhere in the sauna, max 500 mm:s from the floor.

Der Ventilkasten kann irgendwo in der Sauna montiert werden, max 500 mm vom Boden.

Le boîtier commandant la soupape pourra s'installer à n'importe quel endroit dans la cabine, mais au maximum à 500 mm au dessus du plancher.



Ø 10 mm

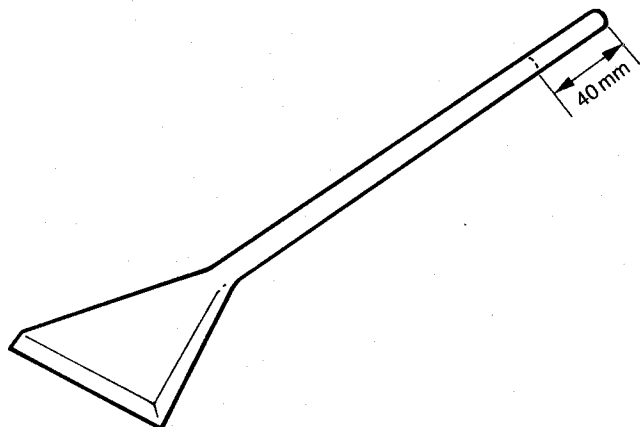
120 mm

För bastuaggregat från 2,2 t.o.m. 8 kW skall röret till spridaren kapas 40 mm.
 För bastuaggregat 10,7-16-20 kW krävs ingen kapning av röret.

For sauna heaters 2,2 up to and including 8 kW shall the pipe to the water sprinkler be cut 40 mm. For sauna heaters 10.7-16-20 kW a pipe cut is not required.

Für Sauna Öfen ab 2,2 bis sogar 8 kW wird das Rohr zum Verteiler 40 mm abgekürzt. Für 10,7-16-20 kW wird keine Verkürzung vom Rohr verlangt.

Raccourcir le tuyau de raccordement de l'embout d'arrosage à 40 mm pour les poêles de 2.2 à 8 kW. Les poêles de 10.7-16-20 kW n'exigeant aucun raccourcissement du tuyau de raccordement.



40 mm

TYLÖ®
 sauna

Artnr: 2900 0340

Manufactured by Tylö AB, Svarvaregatan 6, S-30250 Halmstad
 Tel +4635 100080, Fax +4635 102580. Telex 38061 Tvlo S.