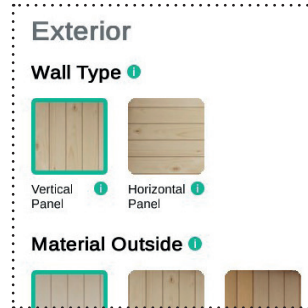


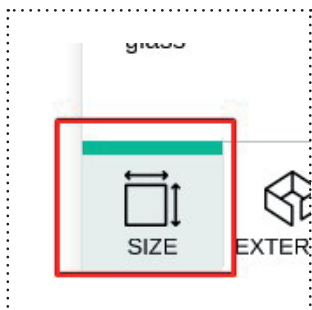
# Инструкция для конфигуратора модульной сауны Harmony



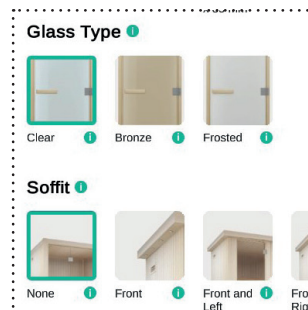
1. Выбираем Complete sauna и нажимаем на Start.



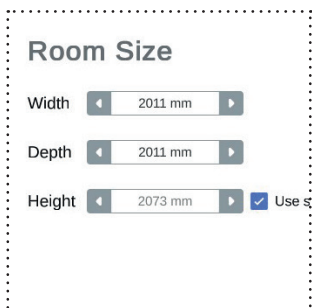
5. Выберем направление панелей Wall Type и материал для внешней Outside и внутренней Inside части стен: осина, ель или термоосина.



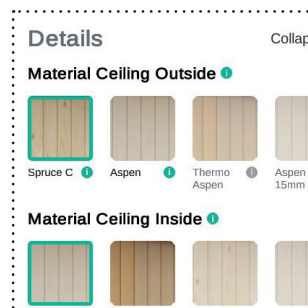
2. Начнем с раздела SIZE. С его помощью выберем основные параметры будущей сауны.




6. Далее выберем тип остекления Glass Type: прозрачное, бронзовое или матированное. Добавим освещение Soffit, если оно необходимо.



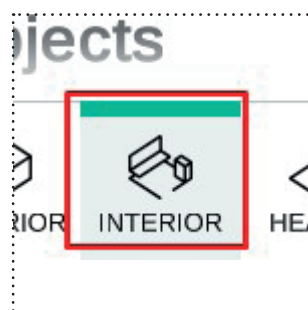
3. В Room Size выберем ширину, глубину и высоту сауны.



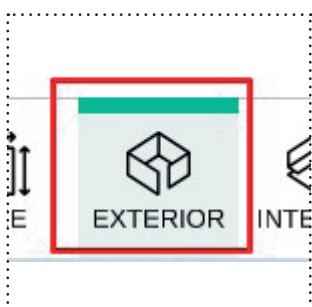
7. Раздел Details поможет настроить различные детали внешнего кабинки более подробно.



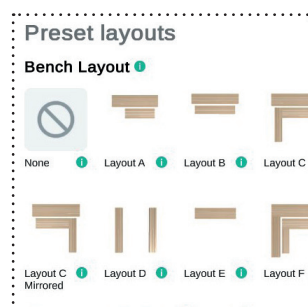
4. В Layout выберем планировку, тип остекления и количество видимых сторон. Невидимые стороны будут сделаны из более простого материала для уменьшения стоимости.



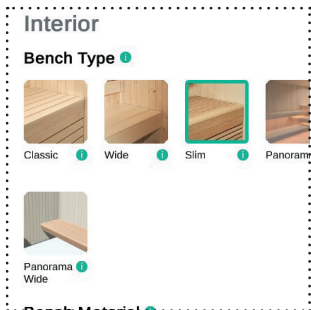
8. Займемся интерьером.



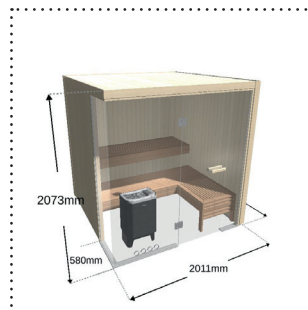
5. Следующий раздел EXTERIOR поможет определиться с параметрами кабинки сауны.




9. В Preset layouts выберем готовое расположение лавок. С помощью Add object лавку можно добавить самостоятельно.



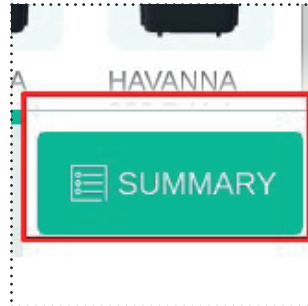
10. Подробно настроим параметры лавок в Bench Type, Material и Front. В Bench Lighting добавим опциональное освещение для лавок.




15. Рассмотрим, что у нас получилось и внесем правки, если они нужны. Если хотите начать сначала — нажмите Reset в верхнем левом углу.



11. В разделах Backrest и Backrest Type настроим параметры спинки. В Backrest Lighting добавим опциональное освещение для спинки.



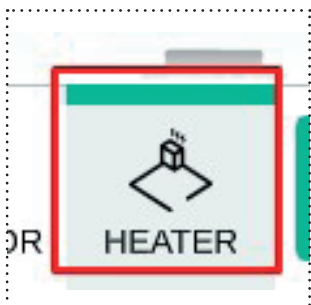
16. Нажмем SUMMARY, а затем EXPORT TO PDF, чтобы сохранить полученный план и параметры к себе на устройство.



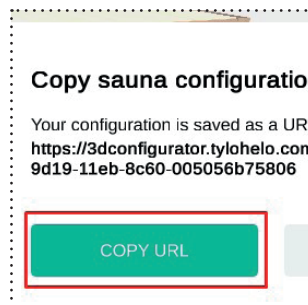
13. В Skirt Layout и Skirt Type выберем нужно ли закрывать пространство под лавкой.



16. Нажмите Save в верхнем левом углу.



14. В разделе HEATER выберем нужную печь или выберем NONE если вы хотите сауну без неё.



17. Скопируйте полученную ссылку и отправьте её нам любым удобным способом. Мы рассчитаем для вас стоимость сауны и сориентируем по срокам.