

Руководство пользователя

**Дозирующий насос DSD 01 V2**

Русский

**EAC**

Уважаемый покупатель,

Благодарим Вас за покупку дозирующего насоса AROMAWOLKE. Мы уверены, что наш высококачественный продукт будет долго и надежно служить Вам.

К преимуществам насоса AROMAWOLKE относятся: надежность, простота установки и легкость обслуживания.

## 1. Описание

### 1.1 Применение

Впрыск (перекачка) ароматической эссенции в паропровод.

### 1.2 Принцип работы

Принцип действия основан на том, что ролики передавливают трубку с жидкостью, и двигаясь вдоль трубки, проталкивают жидкость вперед.

Трубка, используемая в насосе, является достаточно надежной, но при этом относится к обслуживаемому узлу и не покрывается гарантией на устройство.

### 1.3 Питание

230В~ 50 Гц/5 Вт

### 1.4 Поставка

1 x Дозирующий насос

1 x Руководство пользователя

## 2. Установка и обслуживание



Установите дозирующий насос на стену и произведите необходимые подключения.

### **Важно:**

Установите насос в ориентации как на рис. слева (выпуски вниз).

### **Электрическое подключение:**


<b>коричневый:</b>	230В~ управляющий импульс
<b>черный:</b>	230В~ фазный провод
<b>синий/серый:</b>	нулевой провод
<b>зеленый/желтый:</b>	заземление

Подключение к парогенератору смотрите в руководстве по эксплуатации парогенератора.

### **Внимание!!!**

Устройство должно быть подключено с применением УЗО на ток утечки 30мА

**Перед вскрытием устройства отключите питание!!!**




Кнопка «Тест»

Выход ароматической жидкости


Подача ароматической жидкости

### 3. Обслуживание (замена трубки)



#### Шаг 1

Снимите крышку




#### Шаг 2

Вытащите блок с роликом и трубкой



#### Шаг 3

Замените трубку



#### Шаг 4

Установите блок с роликом на место.  
После этого установите на место трубку,  
слегка повернув ролик.  
Установите крышку на место.

Нажмите и удерживайте трубку до тех пор, пока трубка не заполнится ароматической эссенцией. Далее отпустите кнопку.

## 4. Обслуживание

- ➔ Если Вы не собираетесь использовать насос более, чем 4 недели, рекомендуем вытащить трубку, т. к. это снизит риск ее деформации.
- ➔ Используйте только специальные ароматические эссенции, например Camulle (Франция)

**AROMAWOLKE**  
Birkenweg 23  
D-86949 Windach  
Germany

Эксклюзивный представитель в РФ:

**ЗАО «Контакт Плюс»**  
121170, Москва, ул. 1812 года, д.12  
Тел. +7 (499) 504 88 48  
[www.contactplus.ru](http://www.contactplus.ru)  
[info@contactplus.ru](mailto:info@contactplus.ru)